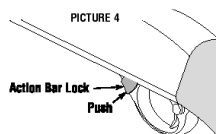


Základní pravidla bezpečnosti:

1. se zbraní zacházejte rozumně s maximální opatrností
2. se zbraní zacházejte vždy jako by byla nabitá
3. vždy sledujte, kam míří ústí Vaší hlavně a nikdy nemiřte směrem, kterým nechcete střílet
4. po ukončení střelby zbraň vybijte a přesvědčete se, že nábojová komora je prázdná
5. před zahájením střelby se důkladně přesvědčete, že v hlavni Vaší zbraně nejsou žádné nečistoty a jiné překážky
6. ujistěte se, že dobře vidíte cíl, na který chcete střílet
7. nikdy nestřílejte na vodní hladinu, nebo jiný plochý povrch, kde hrozí odraz broků
8. nelezte na strom, přes plot (či jiné překážky) nebo neskákejte přes potok s nabitou zbraní
9. používejte vždy správnou a nepoškozenou munici
10. před a během střelby zásadně nepožívejte alkoholické nápoje nebo drogy
11. zbraň a náboje ukládejte na bezpečné a suché místo odpovídající předpisům
12. zbraň ukládejte řádně vyčištěnou a zásadně vybitou

Návod k použití:

Pouze model 870 vybití náboje v nábojové komoře



Pokud máte náboj v nábojové komoře a chcete zbraň vybit, zmáčkněte pojistku viz obr. 4. a pomocí předpažbí zbraň vybijete.

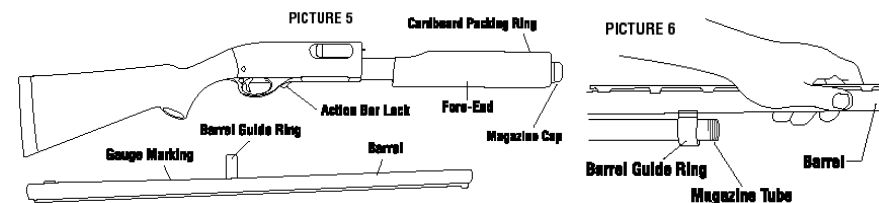
Pouze model 887 vybití náboje v nábojové komoře

Dle originál návodu na str 9 obr 6 musíte zmáčknout pojistku na lučičku a závěr musí být v přední poloze. Při jiném postupu může dojít k poškození spouštěcího mechanismu

Pro vyčištění spouštěcího mechanismu vyklepněte dva kolíky dle originál návodu str. 14 obr 15 pak můžete vyjmout spouštěcí mechanismus.

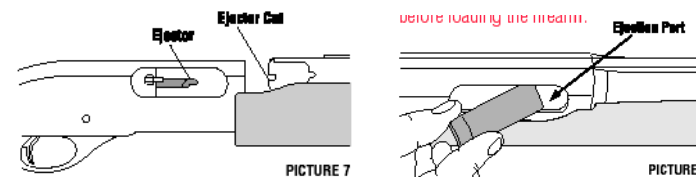
Pro vyčištění závěru musíme sundat hlavěň pak vyjedeme ze zadní polohy se závěr a můžeme závěr vytáhnout. Při zpětném složení se musí všechny součásti pohybovat lehce a bez odporu. V opačném případě dojde k poškození zbraně!

Složení a rozebrání zbraně



Model 870 je dodáván s vyjímatelnou hlavní. Rozkres částí je na obr. 5. **Nikdy nenatahujte zbraň na nemačkejte spoušť, pokud máte sundanou hlavěň!**

1. Odšroubujte matku trubicového zásobníku
2. Odstraňte lepenkový těsnicí kroužek
3. Stiskněte vybijecí pojistku obr. 4 nebo pojistku u modelu 887 a zatáhněte předpažbí do zadní polohy
4. Nasadte hlavěň zářez na hlavni musí být proti vyhazovači
5. Pečlivě nasadte hlavěň do baskule a zašroubujte matku



Nabíjení a vybití zbraně

Vždy používejte pouze střelivo ráže shodné s ráží zbraně.

1. Zbraní mířte do bezpečného směru
2. Zajistěte zbraň
3. Nabíjejte náboje do trubicového zásobníku obr. 8
4. Vybití zbraně je uvedeno výše

UPOZORNĚNÍ

- při závadě nebo poruše svěřte opravu specializovanému servisu, pokud je zbraň v záruce, kontaktujte některý z záručních servisů uvedených na záručním listu.
- pro střelbu používejte výhradně továrně vyráběné a schválené střelivo příslušné ráže a délky nábojnice
- **nikdy nespouštějte spoušť po vyjmutí spoušťového bloku ze zbraně, může dojít k poškození**

Dovozce: CAIRO CZ spol. s r.o.
Lubina 1952
744 01 Frenštát p.R.

Velkoobchod
záruční a pozáruční
servis: CAIRO CZ spol. s r.o.
Lubina 1952
744 01 Frenštát pod Radhoštěm
tel: 556 835 456
e-mail: guns@Cairocz.cz

Návod k použití

Brokové pumpy Remington
12/76

- M 870
- M 887

Záruční list

Záruční doba je 24 měsíců.

Datum prodeje: Typ Zbraně:

Ráže:

Razítko a podpis prodejce

